

Cuneo, 01.09.2021

Prot. n. 29

Circolare n. 705

Inviata ai Sigg. Geometri Praticanti.

Oggetto: **Corso di preparazione agli esami di abilitazione all'esercizio della libera professione di Geometra N. 532**

Con la presente si comunica che la Fondazione dei Geometri e G.L. della Provincia di Cuneo organizza, come di consueto, il corso di preparazione per i candidati agli esami di abilitazione all'esercizio della libera professione di geometra; il corso sarà organizzato come di seguito esposto:

- **durata** : dal 20/09/2020 al 05/11/2021
- **inizio delle lezioni** : lunedì 20/09/2021;
- **calendario delle lezioni**: è consultabile sul sito del Collegio www.collegio.geometri.cn.it; si fa presente che vista la durata del corso, **il calendario potrebbe subire delle variazioni, anche relativamente agli sviluppi della pandemia COVID19, si invitano pertanto i Sigg. Geometri a prenderne periodicamente visione sul sito del Collegio** oltre che alle eventuali comunicazioni da parte della Segreteria;
- **il corso si svolgerà prevalentemente in modalità FFOL – FORMAZIONE FRONTALE ON LINE e in parte presso la sede del Collegio dei Geometri e G.L. della provincia di Cuneo Via Luigi Einaudi n. 20 – Cuneo per la parte pratica.**

Si fa presente che per le lezioni in aula è necessario indossare i dispositivi di sicurezza (mascherine), igienizzarsi le mani all'ingresso e rispettare le distanze di sicurezza.

- **corpo docente**: vedi programma inserito sul sito del Collegio;
- **costo**: l'ammontare del contributo da richiedere ai partecipanti è stato fissato in € 200,00 + IVA di legge;
- **argomenti trattati inerenti l'attività professionale**:

Schema indicativo Materie	Ore
Topografia, agrimensura, pratiche catastali, rilievi, ecc.	27
Estimo, espropriazioni, agricoltura, ecc.	10
Costruzioni, tecnologia, urbanistica, lavori pubblici, sicurezza cantieri, ecc.	19
Diritto, successioni, servitù prediali, tariffe, parcellazione, deontologia professionale, stime IVS, ruolo CTU, ecc.	11
Esercitazioni pratiche e simulazione prova d'esame on line	35

Gli iscritti dovranno effettuare la **prenotazione esclusivamente on line** attraverso la sezione del Sito del Collegio Geometri e Geometri Laureati della Provincia di Cuneo: **"ISCRIZIONE CORSI"** (Link: <http://cgc.infosys.it/IscrizioneCorsi/lcElencoCorsi.aspx>)

(fino ad esaurimento posti)

Il versamento dovrà essere effettuato **dopo aver stampato la ricevuta di iscrizione**, mediante bonifico bancario a favore della **Fondazione dei Geometri e Geometri Laureati della Provincia di Cuneo** **quanto sopra a far data dal 01 settembre 2021 e inderogabilmente entro il 15 settembre 2021**

con causale "CORSO PREPARAZIONE ESAMI DI ABILITAZIONE – CORSO N. 532"

NUOVO CODICE IBAN

IT92Q0306910219100000007890

- **versamento di € 244,00 (IVA compresa)** esclusivamente tramite bonifico bancario a favore della Fondazione dei Geometri e Geometri laureati della Provincia di Cuneo sul seguente conto corrente bancario:

Trasmissione via mail (segreteria@collegio.geometri.cn.it) di copia del versamento.

Si prega, per qualsiasi informazione, variazione di programma ecc., di consultare il sito del Collegio www.collegio.geometri.cn.it.

Nel caso il numero di iscritti non fosse sufficiente ad una gestione corretta della formazione specifica, il Collegio si riserva di non procedere all'esecuzione del corso.

Si rammenta inoltre che, a seguito di uno specifico lascito testamentario, è stata istituita una borsa di studio di importo pari € 2.000,00 (euro duemila) da assegnare "al Geometra (e/o ai Geometri nel caso ex equo) che ha conseguito la migliore votazione nell'esame di abilitazione alla professione".

Distinti saluti.

Il Presidente
Geom. Carlo CANE

ISTRUZIONI

Per poter accedere alla piattaforma, l'iscritto dovrà seguire le seguenti procedure (vedasi manuale di istruzioni allegato alla presente):

1. download ed installazione del programma Microsoft Teams (prima pagina del manuale);
2. registrazione a Microsoft Teams (seconda e terza pagina manuale).

Si raccomanda di installare il programma di Microsoft Teams nei giorni precedenti e comunque non il giorno stesso dell'evento per consentire eventuale assistenza tecnica.

Gli iscritti riceveranno nei giorni precedenti all'evento, una email con il link che permetterà di accedere al Corso in modalità FFOL, per attivare la connessione sarà sufficiente cliccarci sopra senza effettuare ulteriori operazioni.

La Segreteria della Fondazione rimane a disposizione per qualsiasi chiarimento in merito (telefonicamente al numero [0171-601775](tel:0171-601775) dalle 09.00 alle 12.00 e via mail: segreteria@collegio.geometri.cn.it).

Le istruzioni sono comunque scaricabili attraverso il seguente Link:

http://cgc.infosys.it/DettaglioArticolo.aspx?CodGestione=CGC&AliasArticolo=1467Guida_Aggiornata_Microsoft_Teams_e_Video_Tutorial_per_la_registrazione

Dovrà essere usata particolare cura durante le fasi di registrazione alla Piattaforma "Microsoft Teams", ponendo l'attenzione ai dati personali inseriti per tale registrazione, poiché permetteranno il corretto tracciamento del partecipante all'evento.

Si consiglia l'utilizzo di e-mail con il dominio "gmail.com" e "outlook.it" durante la registrazione a Microsoft Teams poiché le email con dominio "libero.it" e "alice.it" non sono supportate dal sistema.

Si informano gli iscritti che al fine di agevolare la registrazione a Microsoft Teams è possibile visualizzare un video tutorial su you tube:

[Guida Utente Formazione Frontale On Line - YouTube](#)

Il tutorial contiene la descrizione delle modalità di installazione ed accesso alla piattaforma sui diversificati dispositivi, compresi quelli Mobile (Smartphone e Tablet).

Ne suggeriamo la completa visione.

Le iscrizioni si effettuano accedendo al seguente Link del Sito del Collegio Geometri e Geometri Laureati di Cuneo – sezione "Iscrizione Corsi":

<http://www.collegio.geometri.cn.it/IscrizioneCorsi/IcElencoCorsi.aspx>

Dovrà essere usata particolare cura durante le fasi di registrazione alla Piattaforma "Microsoft Teams" ponendo l'attenzione alla E-mail utilizzata per tale registrazione, per poter consentire il corretto tracciamento del partecipante all'evento, è indispensabile utilizzare tale E-mail dichiarandola nel modulo di iscrizione on-line al modulo formativo.

Nel caso in cui la E-mail di registrazione alla Piattaforma "Microsoft Teams" fosse diversa da quella utilizzata per la registrazione all'Evento Formativo FFOL, l'iscrizione e la partecipazione potrebbe avere esito non positivo.

Si suggerisce di effettuare iscrizione al Corso in tempo utile non attendendo la scadenza indicata, in quanto per problematiche attese dovute al probabile accesso contemporaneo di molti Colleghi potrebbe creare rallentamenti e/o instabilità del Sistema.

Seguono istruzioni operative semplificate indicanti la modalità di iscrizione al Corso tramite Sito del Collegio dei Geometri e Geometri Laureati della Provincia di Cuneo.

Si coglie l'occasione per porgere cordiali saluti
Il Presidente
Geom. Carlo Cane

ISTRUZIONI OPERATIVE DI ISCRIZIONE

Per poter effettuare l'iscrizione all'Evento Formativo, l'interessato dovrà seguire la seguente procedura:

1. **Effettuare la registrazione/iscrizione obbligatoria al** tramite Link: <http://cgc.infosys.it/IscrizioneCorsi/lcElencoCorsi.aspx> selezionando il tasto "FORMAZIONE FRONTALE ON LINE" come meglio esplicitato nelle immagini seguenti

Questo Modulo Formativo è fruibile con la modalità **Formazione Frontale On-Line**.

 Scarica il pdf con le istruzioni per la connessione.

FORMAZIONE FRONTALE ON-LINE


Posti previsti: 200

Posti già prenotati: 102

Posti ancora disponibili: 98

Prenotazioni oltre disponibilità: 0

Dettagli del corso

Iscrizione Frontale Online 

2. **Se iscritti al Collegio Geometri di Cuneo selezionare "SI" accedendo all'apposita area ed effettuare la registrazione con propria PW, diversamente se iscritti ad altri Collegi o Dipendenti Pubblici, selezionare "NO" e procedere nella registrazione completa successivamente descritta**

Sei un iscritto o un praticante del Collegio dei Geometri e Geometri Laureati della Provincia di Cuneo?

Sì

No

Dettagli del corso

Avanti >>

- 3. Nel caso in cui si abbia selezionato “NO” nella schermata precedente, riportare i propri dati personali/professionali con indicazione obbligatoria della E-Mail di riferimento (dovrà essere quella utilizzata in occasione dell’iscrizione alla Piattaforma Microsoft Teams) selezionando correttamente il Collegio di appartenenza. Nel caso in cui l’interessato sia Dipendente/Funziionario/Amministratore Comunale, si richiede selezionare la voce “ALTRO”**

Compila il modulo sottostante e premi fine per terminare l’iscrizione

Collegio di Appartenenza *	Seleziona	
Cognome e Nome *	Seleziona	
Indirizzo *	Collegio dei Geometri di Cuneo	
Località *	Collegio dei Geometri di Alessandria	
Cap *	Collegio dei Geometri di Asti	
Provincia *	Collegio dei Geometri di Biella	
Codice Fiscale *	Collegio dei Geometri di Casale Monferrato	
Partita IVA	Collegio dei Geometri di Mondovì	
E-mail *	Collegio dei Geometri di Novara	
N° Telefono *	Collegio dei Geometri di Torino	
Note	Collegio dei Geometri di Verbanò Cusio Ossola	Specificare se iscritti ad altro Collegio/Ordine e il n° dell’iscrizione. Indicare se iscritto al registro dei praticanti e n° dell’iscrizione.
	Collegio dei Geometri di Vercelli	
	Altro	

Diversa intestazione di fatturazione

Durante iscrizione completare il Form anche con la sezione fiscale

Collegio di Appartenenza *	Collegio dei Geometri di Casale Monferrato	
Cognome e Nome *	Rossi Osvaldo	
Indirizzo *	Via dei Glicini 32	
Località *	Casale Monferrato	
Cap *	15033	
Provincia *	AL	
Codice Fiscale *	RLLSVL67R31N111W	
Partita IVA	01234567891	
E-mail *	o.rossi@prova.it	
N° Telefono *	338 4445044	
Note	Iscritto Collegio di Casale Monferrato al n. 2899	Specificare se iscritti ad altro Collegio/Ordine e il n° dell’iscrizione. Indicare se iscritto al registro dei praticanti e n° dell’iscrizione.

4. al termine della compilazione cliccare **“FINE ISCRIZIONE”** per inviare la richiesta al portale

INFORMATIVA DISCENTI FORMAZIONE

Il sottoscritto interessato, acquisite le informazioni fornite dal titolare del trattamento ai sensi dell'articolo 7 del Reg.to UE 2016/679, (documento di informativa n. 15075.51.387952.0):

Presta il suo consenso alla diffusione dei suoi dati personali?


Si No Diffusione sul Web e a mezzo stampa di immagini fotografiche e video

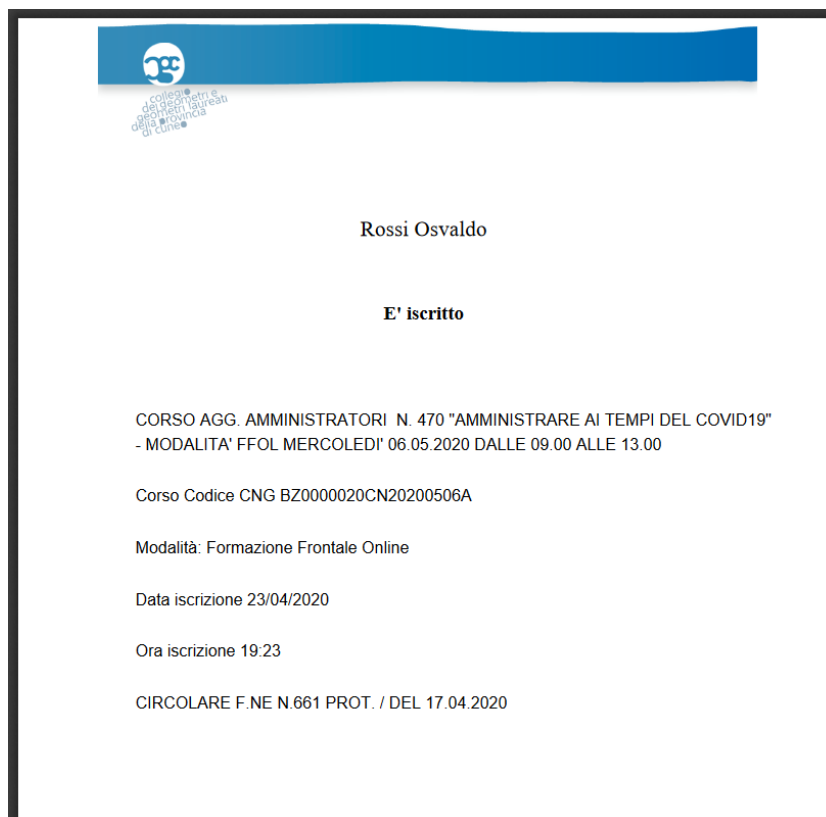
5. **Si otterrà l'approvazione della corretta compilazione e di iscrizione con relativa ricevuta**, con l'emissione di questa documentazione si ha certezza della corretta iscrizione e successivo inoltro nelle giornate precedenti all'evento, del Link di invito da utilizzare con Microsoft Teams

Procedura d'iscrizione

BZ0000020CN20200506A CORSO AGG. AMMINISTRATORI N. 470 "AMMINISTRARE AI TEMPI DEL COVID19" - MODALITA' FFOL MERCOLEDI' 06.05.2020 DALLE 09.00 ALLE 13.00

Iscrizione avvenuta correttamente.

Stampa Conferma Iscrizione 



The screenshot shows a confirmation document with a blue header containing the logo of the Collegio dei Geometri e Geometri Laureati della Provincia di Cuneo. The text on the document reads: Rossi Osvaldo, E' iscritto, CORSO AGG. AMMINISTRATORI N. 470 "AMMINISTRARE AI TEMPI DEL COVID19" - MODALITA' FFOL MERCOLEDI' 06.05.2020 DALLE 09.00 ALLE 13.00, Corso Codice CNG BZ0000020CN20200506A, Modalità: Formazione Frontale Online, Data iscrizione 23/04/2020, Ora iscrizione 19:23, CIRCOLARE F.NE N.661 PROT. / DEL 17.04.2020.